

# イスタンブール空港国内線ターミナルから 国際線ターミナルへお乗り継ぎのご案内



飛行機を降りましたら、ブリッジを通してターミナルへお進み下さい。




手荷物受取所



Bagaj alım  
Baggage reclaim

表示に従ってお進みください。





ターミナルに出ますと歩く歩道がございますので、歩道に沿ってお進みください。



手荷物受取所 (**Baggage reclaim**) 表示に従ってお進みください。





歩く歩道に沿って進んでいただき、エスカレーターにて下階に下ります。




モニターで  
ターンテーブルをチェック

**トルコ航空ご利用のお客様は、お荷物は成田でのお受け取りとなります**

**トルコ航空以外のお客様は**

モニターで、どのターンテーブルから荷物が出てくるか、ご確認ください  
お荷物を、お取りになられましたら、出口へお進みください






出口は一つとなります



出口を出ますと、右側にエスカレーターがありますので、  
上階にある出発ロビーへお上がりください。



エスカレーターを上がりましたら、国際線出発ロビーに向かってください





国内線出発ロビーと国際線出発ロビーは繋がっています



国際線出発ロビーご到着後、  
モニターでご利用航空会社のチェックインカウンターの場所をご確認ください

**※トルコ航空ご利用のお客様は  
国際線出発ロビーご到着後、そのまま出国審査にお進みください**





出国審査をお受けください



モニターでご利用便の搭乗ゲートをご確認ください

